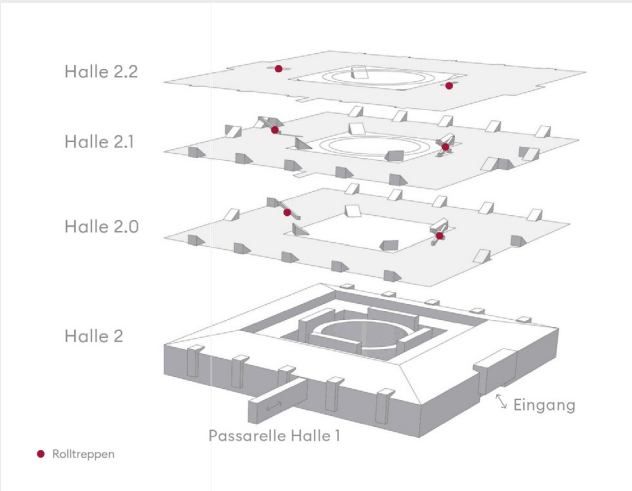






Rundhof (Halle 2)



				
	Bruttoausstellungsfläche	Durchmesser Innenhof	Höhe	Bodenbelastung
Innenhof EG	2'400 m ²	53.6 m	4 m	1'400 kg/m ²
Galerie 1. Stock	760 m ²	53.6 m	4 m	500 kg/m ²
Galerie 2. Stock	740 m ²	53.6 m	4-8 m	500 kg/m ²

Informationen

- Grosse Uhr an der Glasfront über dem Eingang
- Wahrzeichen der Messe Basel
- Denkmalgeschützter Bau
- Offener, architektonisch bedeutender Rundhof
- Verbindung der Stockwerke über den Innenhof
- Zugang über Passerelle von Halle 1
- Galerien auf mehreren Ebenen
- Geeignet für Indoor- und Outdoor-Aktivitäten

Erbaut	1954
Architekt	Prof. Dr. h.c. Hans Hofmann, Zürich
Geschosse	3
Gesamtfläche	44'500 m ²
Medienpunkt	1 Medienpunkt pro 81 m ²
Kapazität Rolltreppen	16'000 pro Stunde
Kommunikationstechnik	Glasfasernetz, Internet, Telefonie, PW-Lan
Toiletten	
Damen WCs	48
Herren WCs	36
Pissoirs	72
Invaliden WCs	6
Aufzüge	
Waren- und Personenlifte	11
Masse	4.0-4.75 x 1.9-2.65 x 2.19-3.16 m
Nutzlast	2'000 – 5'000 kg
Torgrösse	3.66 m breit, 4.49 m hoch

Mehr Infos online