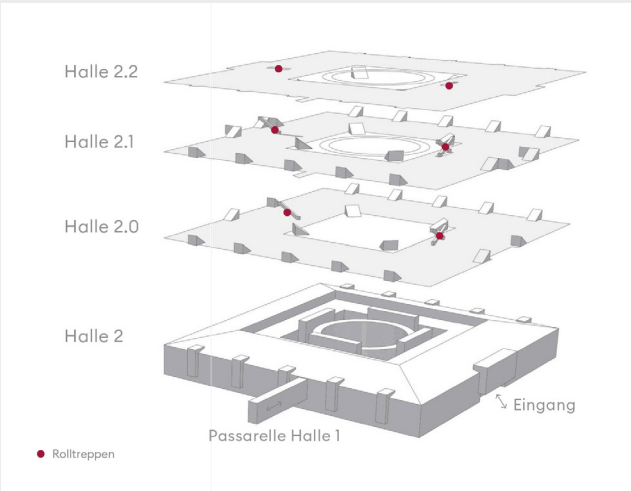








# Halle 2



						
	<b>Bruttoausstellungsfläche</b>	<b>Grundriss</b>	<b>Höhe</b>	<b>Bodenbelastung</b>	<b>Stützenraster</b>	<b>Tragkraft Hängepunkte</b>
2.0	14'000 m <sup>2</sup>	140 × 140 m	4 m	1'400 kg/m <sup>2</sup>	9 x 9 m	200 kg
2.1	15'000 m <sup>2</sup>	140 × 140 m	4 m	500 kg/m <sup>2</sup>	9 x 9 m	200 kg
2.2	15'500 m <sup>2</sup>	140 × 140 m	4-8 m	500 kg/m <sup>2</sup>	9 x 9 m	100 kg

## Informationen

- Grosse Uhr an der Glasfront über dem Eingang
- Wahrzeichen der Messe Basel
- Denkmalgeschützter Bau
- Offener, architektonisch bedeutender Rundhof
- Verbindung der Stockwerke über den Innenhof
- Zugang über Passerelle von Halle 1
- Galerien auf mehreren Ebenen
- Geeignet für Indoor- und Outdoor- Aktivitäten

<b>Erbaut</b>	1954
<b>Architekt</b>	Prof. Dr. h.c. Hans Hofmann, Zürich
<b>Geschosse</b>	3
<b>Gesamtfläche</b>	44'500 m <sup>2</sup>
<b>Medienpunkt</b>	1 Medienpunkt pro 81 m <sup>2</sup>
<b>Kapazität Rolltreppen</b>	16'000 pro Stunde
<b>Kommunikationstechnik</b>	Glasfasernetz, Internet, Telefonie, PW-Lan
<b>Toiletten</b>	
Damen WCs	48
Herren WCs	36
Pissoirs	72
Invaliden WCs	6
<b>Aufzüge</b>	
Waren- und Personenlifte	11
Masse	4.0-4.75 x 1.9-2.65 x 2.19-3.16 m
Nutzlast	2'000 – 5'000 kg
<b>Torgrösse</b>	3.66 m breit, 4.49 m hoch

Mehr Infos online